

FCECON	PROCEDIMENTO OPERACIONAL PADRÃO - POP	Página: 1 de 2
ÁREA EMITENTE: COMISSÃO DE CONTROLE DE INFECÇÃO HOSPITALAR - CCIH		
ASSUNTO: HIGIENIZAÇÃO CIRÚRGICA DAS MÃOS		
<p>1 Objetivo:</p> <p>1.1 Eliminar a microbiota transitória e reduzir a microbiota residente da pele das mãos e dos antebraços dos profissionais que participam das cirurgias;</p> <p>1.2 Proporcionar efeito residual na pele dos profissionais.</p>		
<p>2 Considerações Gerais:</p> <p>2.1 Indicada diariamente e sempre que houver necessidade ou antes da realização de procedimentos cirúrgicos.</p> <p>2.2 Caso o profissional tenha alergia ao iodo, substitua o PVPI pelo gluconato de clorexidina.</p> <p>2.3 Não use álcool após o uso dessas soluções, pois o efeito residual obtido com elas será anulado.</p> <p>2.4 Essa luva química é especialmente útil em cirurgias longas.</p>		
<p>3 Materiais Necessários:</p> <p>3.1 Água corrente;</p> <p>3.2 Escova;</p> <p>3.3 Solução detergente antisséptica;</p> <p>3.4 Compressas estéreis.</p>		
<p>Responsável: Profissional que vai realizar procedimento invasivo no paciente.</p>	<p>4 PROCEDIMENTO (Antissepsia cirúrgica das mãos e antebraços com antisséptico degermante)</p> <p>4.1 Abra a torneira, sem utilizar as mãos, molhando as mãos, antebraços e cotovelos;</p> <p>4.2 Coloque a solução detergente antisséptica e espalhe nas mãos e antebraços;</p> <p>4.3 Pegue uma escova esterilizada e escove as unhas, dedos, mãos e antebraços; Nesta ordem, sem retorno, por cinco minutos, mantendo as mãos em altura superior aos cotovelos;</p> <p>4.4 Use para as mãos e antebraços o lado da escova não utilizado para as unhas (no caso de escova ter só um lado, use duas escovas);</p> <p>4.5 Use para as mãos e antebraços o lado da escova não utilizado para as unhas (no caso de escova ter só um lado, use duas escovas);</p> <p>4.6 Detenha-se, particularmente, nos sucros, pregas e espaços interdigitais, articulações e extremidades dos dedos, com movimentos de fricção;</p> <p>4.7 Aplique a solução alcoólica do antisséptico utilizado, deixando secar antes de calçar as luvas.</p>	

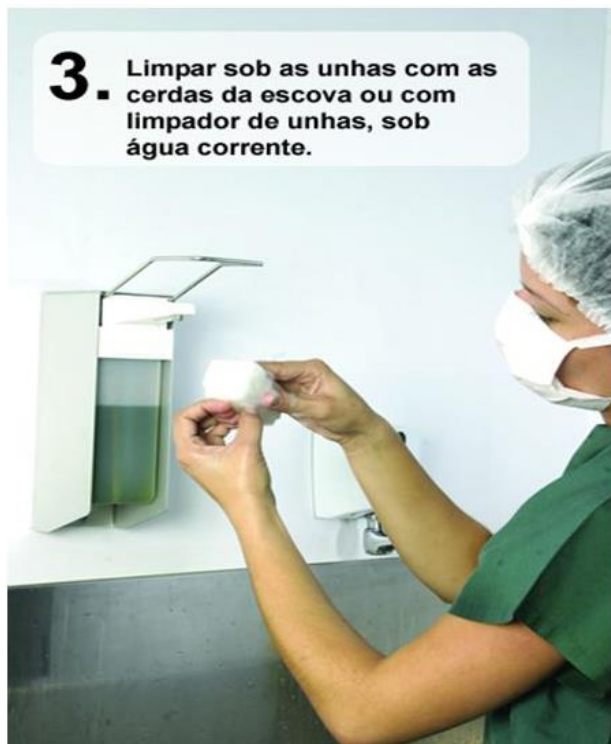
Responsável:
Profissional que vai realizar procedimento invasivo no paciente.

ANEXO I

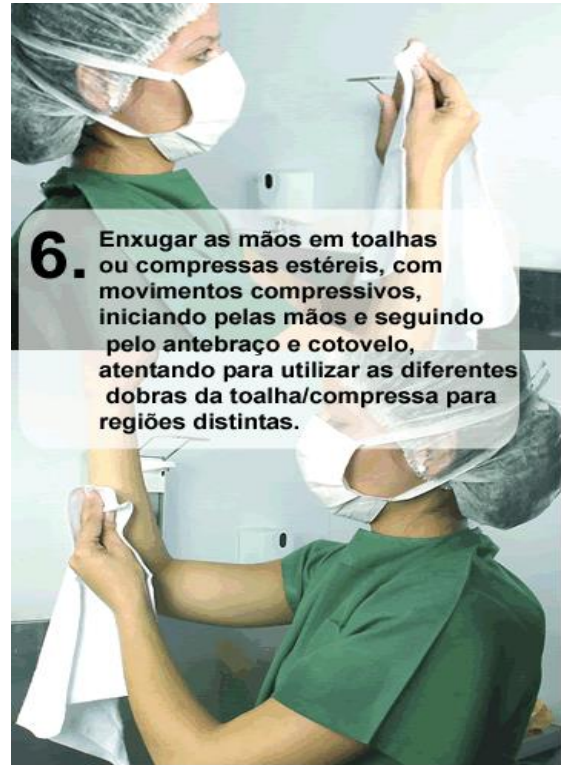
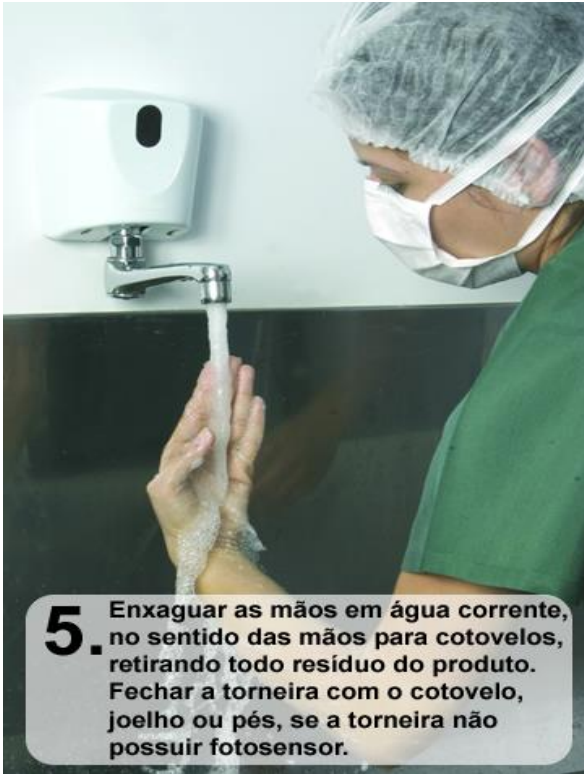
Cuidados que devem ser tomados

- a) Manter as unhas naturais, limpas e curtas;
- b) Não usar unhas postiças quando entrar em contato direto com pacientes;
- c) Evitar uso de esmaltes nas unhas;
- d) Não utilizar anéis, pulseiras ou outros adornos quando assistir o paciente.

ANEXO I TÉCNICA PARA ANTISSEPÉSIA CIRÚRGICA DAS MÃOS



TÉCNICA PARA ANTISSEPSE CIRÚRGICA DAS MÃOS



Fundação Centro de Controle de Oncologia do Amazonas

Procedimento Operacional Padrão- POP Higienização Cirúrgica das Mãos CCIH – HCM/060

Rev: 03

Código	Data Emissão	Data de Vigência	Próxima Revisão	Revisão
CCIH – HCM/060	SETEMBRO/2023	2023/2026	SETEMBRO/2026	03

Elaborado por: <i>Glauceane Moreira Neves</i> <i>Presidente da CCJH</i> <i>COREN:98226</i>	Verificado por: <i>Shirley Fragoso Monteiro</i> <i>Chefe de Departamento de</i> <i>Enfermagem</i> <i>COREN: 98228</i>	Aprovado por: <i>Marielle Colares M Martins</i> <i>Gestora do NSP</i> <i>COREN: 146256</i>
--	---	--