




# Fundação Centro de Controle de Oncologia do Amazonas

## Procedimento Operacional Padrão- POP

### RECEBIMENTO DE FRASCO DE ASPIRAÇÃO NO EXPURGO

END- RMRE/17

Rev: 00

Elaborado por:  Shirley Monteiro Enfermeira COREN 98.223	Verificado por:  Glauciane Neves Enf. COREN 68226	Aprovado por:  Dr. Thiago S. Silva Coord. Serv. Endoscopia CRM-AM 37023/04
---	---	---

<b>FCECON</b>	<b>PROCEDIMENTO OPERACIONAL PADRÃO - POP</b>			<b>Página:</b> 1 de 1
<b>Código</b> END - /RFAE-17	<b>Data Emissão</b> JUNHO/2018	<b>Data de Vigência</b> 2018/2020	<b>Próxima Revisão</b> JUNHO/2020	<b>Revisão</b> 00
<b>ÁREA EMITENTE:</b> SERVIÇO DE ENDOSCOPIA				
<b>ASSUNTO:</b> RECEBIMENTO DE FRASCO DE ASPIRAÇÃO NO EXPURGO				
<b>1. Objetivo:</b> 1.1 Desprezar Secreções e retirar a sujidade				
<b>2. Considerações Gerais:</b> Receber o material no expurgo somente com EPI completo.				
<b>3. Materiais Necessários:</b> 3.1 Água, 3.2 Escovas, 3.3 EPI, 3.4 Pistola de lavagem				
<b>Responsável:</b> EQUIPE DE ENFERMAGEM	<b>4. PROCEDIMENTO</b> 1. Receber o material sujo; 2. Conferir a integridade do material;			
	3. Destampar e desprezar o conteúdo do frasco em local adequado; 4. Retirar o excesso de sujidade com água corrente; 5. Retirar o excesso de água; 6. Tampar o frasco de aspiração; 7. Registrar em livro de protocolo; 8. Encaminhar material à Central de Material e Esterilização.			
<b>5. SIGLAS E ABREVIATURAS</b> <b>END:</b> ENDOSCOPIA <b>RFAE:</b> RECEBIMENTO DE FRASCO DE ASPIRAÇÃO NO EXPURGO				
<b>Sigla</b> RFAE	<b>Revisão</b> 00		<b>Página</b> 2 de 2	