

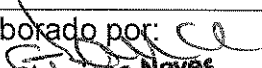


Fundação Centro de Controle de Oncologia do Amazonas

Procedimento Operacional Padrão- POP

Lavagem de Almotolias

CCIH-LA/063

Rev: 01

Elaborado por:  Glauciane Neves Enfermeira COREN 98226	Verificado por:  Enilda Micheli Enfermeira S. Albuquerque Gerente de Enfermagem COREN 157376	Aprovado por:  Marielle Colares Magalhães Martins Coordenadora do Núcleo de Segurança do Paciente / FCECON
--	---	--

Documento exclusivo à Fundação CECON. Proibida reprodução.

FCECON	PROCEDIMENTO OPERACIONAL PADRÃO – POP			Página: 1 de 2
Código CCIH - LA/063	Data Emissão JUN/2017	Data de Vigência 2017/2019	Próxima Revisão JUN/2019	Revisão 01
ÁREA EMITENTE: COMISSÃO DE CONTROLE DE INFECÇÃO HOSPITALAR – CCIH				
ASSUNTO: LAVAGEM DE ALMOTOLIAS				
<p>1. Objetivo:</p> <p>1.1. Realizar a limpeza e desinfecção das almotolias após o término e/ou semanalmente.</p>				
<p>2. Considerações Gerais:</p> <p>2.1. Manter as almotolias sempre tampadas, limpas e datadas. Se não manipuladas corretamente obedecendo ao tempo de troca (07 dias) podem virar meio de cultura.</p> <p>2.2. A quantidade de solução colocada nas almotolias deve ser suficiente para uso diário ou semanal.</p> <p>2.3. NUNCA reabastecer as almotolias sem limpeza e desinfecção prévia.</p>				
<p>3. Materiais Necessários:</p> <p>3.1. 01 recipiente com tampa;</p> <p>3.2. Água;</p> <p>3.2. Sabão líquido;</p> <p>3.3. Esponja;</p> <p>3.4. Escovinha de limpeza;</p> <p>3.5. Hipoclorito de sódio a 1%;</p> <p>3.6. Panos limpos e secos;</p> <p>3.7. EPI's (avental impermeável, gorro, máscara, óculos de proteção individual e luvas de látex).</p>				

Responsável
Auxiliares e técnicos de enfermagem

4. PROCEDIMENTO

- 4.1. Desprezar o restante das soluções contidas nas almotolias;
- 4.2. Imergir as almotolias no recipiente com solução de água e sabão;
- 4.3. Lavar as almotolias com esponja e escova (interna e externamente);
- 4.4. Enxaguar por dentro e por fora em água corrente;
- 4.5. Colocar as almotolias e tampas para escorrer sobre o pano limpo e seco até secarem;
- 4.6. Imergir as almotolias em solução de hipoclorito de sódio a 1 % por 30 minutos. Em seguida retire o material e enxague em água corrente deixando secar sobre o pano limpo e seco;
- 4.7. Guardar em recipiente com tampa ou reabastecer para uso.

Sigla
LA

Revisão
01

Página
2 de 2

REFERÊNCIA

CARMANGNANI, M.I.S. et al. **Procedimentos de Enfermagem: guia prático**. Rio de Janeiro: Guanabara Koogan, 2011.