




# Fundação Centro de Controle de Oncologia do Amazonas

## Procedimento Operacional Padrão- POP

### DESINFECÇÃO ÓPTICAS END- DO/19

Rev: 00

Elaborado por:  Silvana Monteiro Enfermeira COREN 98.223	Verificado por: Glauceane Neves  Enfermeira COREN 98226	Aprovado por:  Dr. Thiago S. Paiva CRM-AM 3724
---	--	--

Documento exclusivo à Fundação CECON. Proibida a reprodução.

<b>FCECON</b>	<b>PROCEDIMENTO OPERACIONAL PADRÃO - POP</b>			<b>Página:</b> 1 de 1
<b>Código</b> END - /DO-19	<b>Data Emissão</b> JUNHO/2018	<b>Data de Vigência</b> 2018/2020	<b>Próxima Revisão</b> JUNHO/2020	<b>Revisão</b> 00
<b>ÁREA EMITENTE:</b> SERVIÇO DE ENDOSCOPIA				
<b>ASSUNTO:</b> DESINFECÇÃO DAS ÓPTICAS				
<b>1. Objetivo:</b>				
1.1 Evitar a transmissão cruzada de micro-organismos aos pacientes por ocasião, das Uretrocistoscopias e Histeroscopias.				
<b>2. Considerações Gerais:</b>				
2.1 Receber o material no expurgo somente com EPI completo.				
<b>3. Materiais Necessários:</b>				
3.1 Água,				
3.2 Escovas,				
3.3 EPI,				
3.4 Pistola de secagem (Ar comprimido)				
3.5 Pistola de lavagem				
3.6 Pano Macio				
<b>Responsável:</b> EQUIPE DE ENFERMAGEM	<b>4. PROCEDIMENTO</b>			
	<ol style="list-style-type: none"> <li>1. Imergir a óptica e as peças na solução de ácido peracético. (o tempo de imersão deve ser seguido conforme orientação do fabricante);</li> <li>2. Retirar o material da solução do ácido e peracético e lavar com água destilada;</li> <li>3. Secar a óptica e peças com pistola de ar comprimido e conectar as peças enroscáveis;</li> <li>4. Acondicionar em local adequado (Sala de Exame 1)</li> </ol>			
	<b>5. SIGLAS E ABREVIATURAS</b>			
	<b>END:</b> ENDOSCOPIA <b>DO:</b> DESINFECÇÃO DAS ÓPTICAS			
<b>Sigla</b> DO	<b>Revisão</b> 00		<b>Página</b> 2 de 2	

**REFERÊNCIAS:**

**BRASIL - MINISTÉRIO DA SAÚDE. Agência Nacional de Vigilância Sanitária - ANVISA. Manual De Limpeza E Desinfecção De Aparelhos Endoscópicos. SOBEEG (2007).**

**FERRARI, Angelo P. Jr. TÉCNICAS DE ENDOSCOPIA DIGESTIVA. EDIÇÃO 1º, 2010.**